

**KARTA PRACY do tematu: Warsztat muzyczny – Przypomnienie podstawowych wiadomości i pojęć z notacji muzycznej.**

1. Uszereguj wartości rytmiczne nut zgodnie z czasem ich trwania od najdłuższej do najkrótszej.



2. Uszereguj wartości rytmiczne pauz zgodnie z czasem ich trwania od najdłuższej do najkrótszej.



3. „Po nitce do kłębka”. Połącz linią (nitką) nuty a na jej końcu narysuj kłębek. Zsumuj czas trwania poszczególnych wartości rytmicznych (nut) umieszczonych na nitce i wpisz w kłębku odpowiadającą im jedną nutę o takim samym czasie trwania.

a)



b)



c)



4. Wpisz właściwe oznaczenie metrum do podanych przykładów:

a)  


b)  


Co jest podstawową miarą taktu (jaka nuta) w przykładzie a i b? Wpisz odpowiednią wartość rytmiczną (nutę) w wyznaczonych miejscach.

a)


b)

5. Uzupełnij rytmy brakującymi wartościami nut lub pauz.

$\frac{3}{4}$  

$\frac{4}{4}$  

6. Uzupełnij nuty i nazwy solmizacyjne w gamie C-dur.



7. Dorysuj brakujące nuty gamy C-dur a następnie podpisz literowe nazwy dźwięków.

